

Leistungsprüfungsordnung (LPO) Hengste

Arbeitsgemeinschaft für Warmblutzucht in Österreich



Aufgaben & Parcours

Anlage 1

Aufgabe RP – Reitpferdeprüfung

Standort der Richter bei **B** bzw. **E** innerhalb des Vierecks zwischen B bzw. E und X.
Viereck 20 x 60 m

Einreiten im Schritt am langen Zügel, linke Hand, Zügel aufnehmen.

(linke Hand)

(B-M-C-H-E-K-A-F-B-M-C)

Im Arbeitstempo antraben, leichttraben.

Ganze Bahn (1-mal herum)

(H-X-F)

Durch die ganze Bahn wechseln

(rechte Hand)

(F-A-K-E-H-C)

Ganze Bahn (1-mal herum)

(M-B)

Durchparieren zum Schritt, Mittelschritt am langen Zügel.

(A-X-C)

Durch die Länge der Bahn wechseln.

(linke Hand)

(C)

Linke Hand

(H)

Im Arbeitstempo antraben, leichttraben.

(F-M) und (H-K)

Die nächsten zwei langen Seiten die Tritte verlängern. Auf dem Zirkel geritten, und zur geschlossenen Seite hin aussitzen und angaloppieren.

(A)

Ganze Bahn.

(A)

Eine lange Seite Arbeitsgalopp.

(F-M)

Eine lange Seite Galoppsprünge verlängern.

(H-K)

Durch die ganze Bahn wechseln und auf der Wechsel-linie durchparieren zum Arbeitstrab, leichttraben.

(F-X-H)

(rechte Hand)

(C)

Auf dem Zirkel geritten und zur geschlossenen Seite hin aussitzen und angaloppieren.

(C)

Ganze Bahn.

(M-F)

Eine lange Seite Arbeitsgalopp.

(K-H)

Eine lange Seite Galoppsprünge verlängern. An

(C)

der kurzen Seite durchparieren zum Arbeitstrab, leichttraben.

(B-E-B)

Auf dem Mittelzirkel geritten und Zügel aus der Hand kauen lassen

(B-E)

Zügel wieder aufnehmen.

(E-H)

Ganze Bahn.

(C)

An der kurzen Seite aussitzen und durchparieren zum Schritt, Mittelschritt am langen Zügel.

(B)

Rechts um.

(E)

Rechts um.

(C-A)

Durch die Länge der Bahn wechseln. Im

(linke Hand)

(A)

Mittelschritt die Bahn verlassen.

Anlage 2

Aufgabe DA – Dressurpferdeprüfung für 4-jährige Hengste

In der Sportprüfung für gekörte Hengste:

Standort der Richter bei **B** bzw. **E** (außerhalb des Vierecks)

(Nur einzeln)

Viereck 20 x 60 m – Dauer: etwa 4½ Minuten

A-X	Einreiten im Arbeitstrab.
X	Halten. Grüßen. Im Arbeitstempo antraben.
C	Linke Hand.
(C-H-K-A-F-B)	(Der Arbeitstrab)
B-E-B	Auf dem Mittelzirkel geritten (1-mal herum).
B	Ganze Bahn.
H-X-F	Durch die ganze Bahn wechseln, dabei Tritte verlängern. Leichttraben.
F	Arbeitstrab. Aussitzen.
A	Mittelschritt.
K-X-M	Im Mittelschritt durch die ganze Bahn wechseln.
M	Im Arbeitstempo antraben.
C	Im Arbeitstempo angaloppieren.
E-B-E	Auf dem Mittelzirkel geritten (1-mal herum). Zwischen B und E überstreichen.
E	Ganze Bahn.
F-X-H	Durch die ganze Bahn wechseln.
	Vor X Arbeitstrab, nach X im Arbeitstempo rechts angaloppieren (2 bis 3 Pferdelängen Trab erlaubt).
C	Auf dem Zirkel geritten (1-mal herum).
C	Ganze Bahn.
M-F	Galoppsprünge verlängern.
Zwischen F und A	Arbeitsgalopp.
Zwischen A und K	Arbeitstrab.
E-B	Auf dem Mittelzirkel geritten (½-mal herum), dabei leichttraben und Zügel aus der Hand kauen lassen.
B-F	Ganze Bahn. Zügel wieder verkürzen.
A	Auf die Mittellinie abwenden.
X	Halten. Grüßen.
	Im Mittelschritt am langen Zügel die Bahn verlassen.

Anlage 3

Aufgabe DL – Dressurpferdeprüfung für 5-jährige Hengste

In der Sportprüfung für gekörte Hengste:

Standort der Richter bei **B** bzw. **E** (außerhalb des Vierecks)

Nur auf Trense. (Nur einzeln)

Viereck 20 x 60 m – Dauer: etwa 5 ½ Minuten

A-X	Einreiten im Arbeitstrab.
X	Halten. Grüßen. Im Arbeitstempo antraben.
C	Rechte Hand.
B-X	Halbe Volte rechts (10 m).
X-E	Halbe Volte links (10 m).
V	Versammelter Trab.
(V-K-A-F)	(Der versammelter Trab)
F-X-H	Im Mitteltrab durch die ganze Bahn wechseln.
H	Arbeitstrab.
C-A	Schlangenlinien durch die Bahn, 3 Bögen.
K-X-M	Mitteltrab.
M-C	Versammelter Trab.
C	Mittelschritt.
H-B	Im Mittelschritt durch die halbe Bahn wechseln.
B-K	Im Mittelschritt am langen Zügel durch die halbe Bahn wechseln.
K	Zügel wieder aufnehmen.
A	Im Arbeitstempo links angaloppieren.
(A-F-B)	(Der Arbeitsgalopp)
B-R-S-E	Mittelgalopp, halber Zirkel.
Zwischen E und K	Versammelter Galopp.
K-D-E	Kehrtvolte (10 m) ohne Galoppwechsel.
(E-H)	(Der Außengalopp)
Vor H	Einfacher Galoppwechsel.
M-F	Mittelgalopp.
Zwischen F und A	Versammelter Galopp.
K-B	Ohne Galoppwechsel durch die halbe Bahn wechseln.
(B-M)	(Der Außengalopp)
M	Arbeitstrab.
E-B-E	Auf dem Mittelzirkel geritten, leichttraben, dabei Zügel aus der Hand kauen lassen.
E	Zügel wieder verkürzen. Aussitzen.
A	Auf die Mittellinie abwenden.
X	Halten. Grüßen.
	Im Mittelschritt am langen Zügel die Bahn verlassen.

Anlage 4

Aufgabe DM – Dressurpferdeprüfung für 6-/7-jährige Hengste

Nur auf Trense. (Nur einzeln)

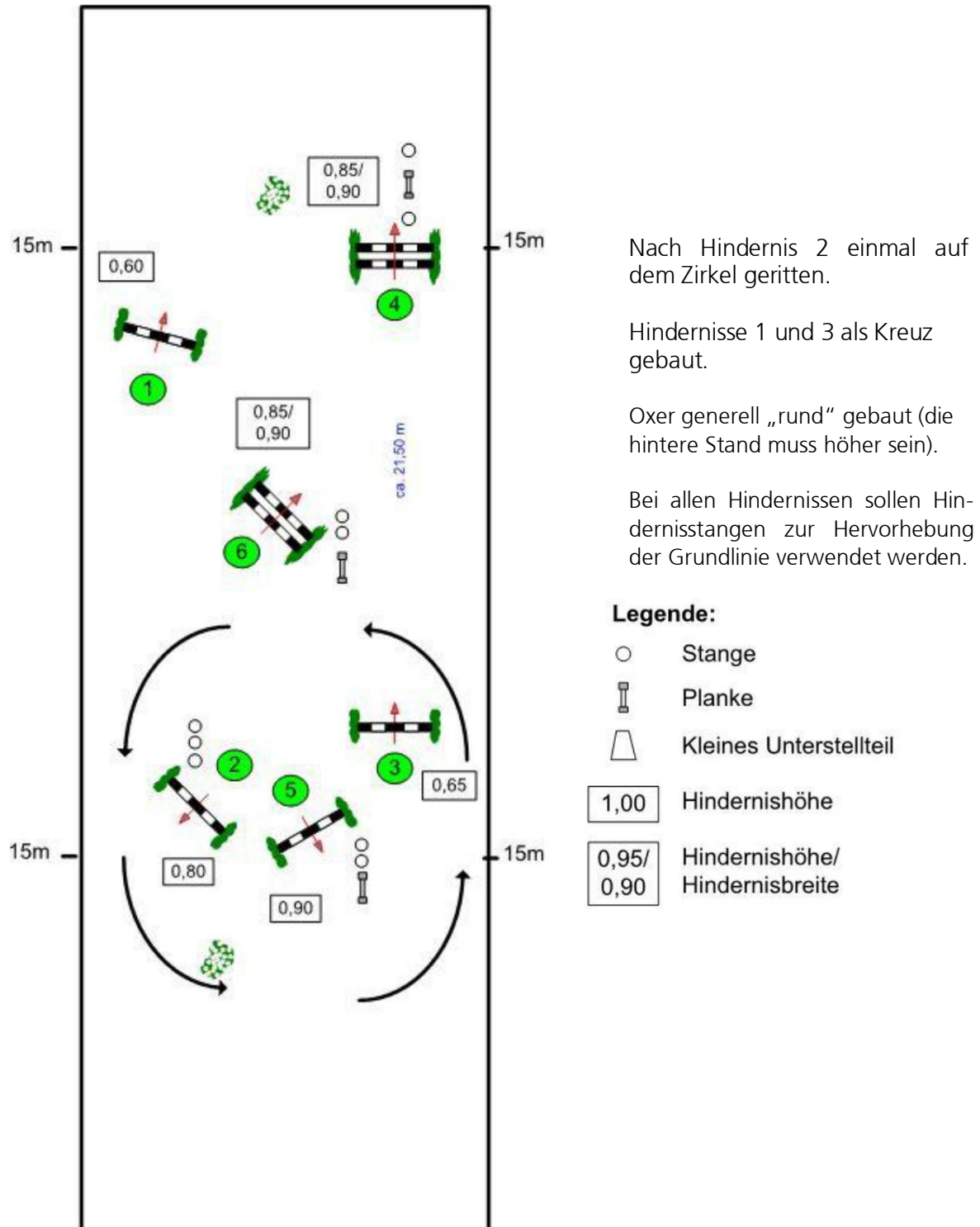
Viereck 20 x 60 m – Dauer: etwa 5 Minuten

A-X	Einreiten im Arbeitstrab.
X	Halten. Grüßen.
Im Arbeitstempo antraben.	
C	Linke Hand.
E-X	Halbe Volte links (10 m).
X-B	Halbe Volte rechts (10 m).
A	Versammelter Trab.
K-E	Schulterherein.
E	Volte (8 m).
E-G	Nach rechts traversieren.
C	Rechte Hand.
M-X-K	Im Mitteltrab durch die ganze Bahn wechseln.
K	Versammelter Trab.
F-B	Schulterherein.
B	Volte (8 m).
B-G	Nach links traversieren.
C	Linke Hand.
H-X-F	Im starken Trab durch die ganze Bahn wechseln.
F	Versammelter Trab.
A	Mittelschritt.
K-X-M	Im starken Schritt durch die ganze Bahn wechseln.
M-C	Mittelschritt.
C	Im Arbeitstempo links angaloppieren.
V-P	Halber Zirkel, dabei überstreichen.
P	Ganze Bahn.
Vor B	Versammelter Galopp.
B-I-H	Durch die halbe Bahn wechseln.
Bei I	Fliegender Galoppwechsel.
H	Arbeitsgalopp.
B-P-V-E	Mittelgalopp und halber Zirkel.
Vor E	Versammelter Galopp.
E-I-M	Durch die halbe Bahn wechseln.
Bei I	Fliegender Galoppwechsel.
H-V	Mittelgalopp.
V	Versammelter Galopp.
K	Versammelter Trab.
A	Auf die Mittellinie abwenden.
X	Halten. Grüßen.
Im Mittelschritt am langen Zügel die Bahn verlassen.	

Anlage 5

HLP-Trainingsparcours für 3-jährige springbetonte Hengste (für Halle 20 x 60 m Mindestmaß)

Höhe/Weite: max. 0,90 m (siehe Abbildung)



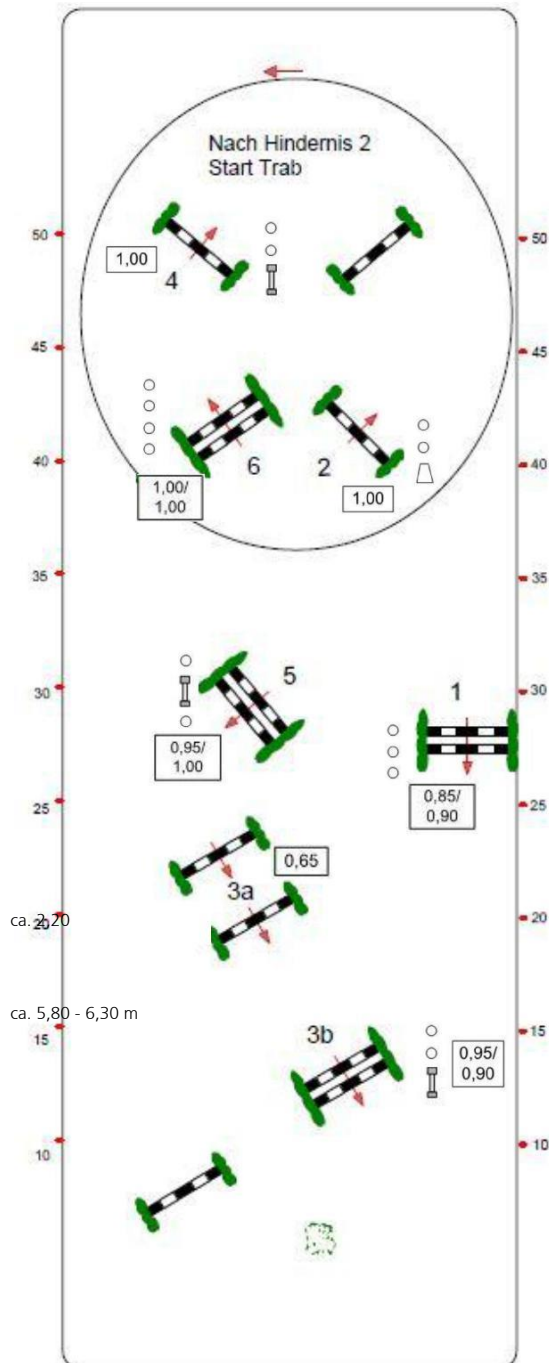
Geringfügige Abweichungen sind nach Rücksprache mit den Sachverständigen sowie dem Trainingsleiter zulässig.

Anlage 6

Standardparcours für 4-jährige Hengste (springbetont und vielseitig veranlagt)
und Parcours für den Fremdreitertest (alle Altersklassen)

(für Halle 20 x 60 m Mindestmaß)

Höhe/Weite: max. 1,00 m (siehe Abbildung)



Probesprünge vor Parcoursbeginn:
Hindernisse 4 und 5

Nach Hindernis 2 an der kurzen Seite Übergang zum Trab und einmal auf dem Zirkel geritten; Hindernis 3a aus dem Trab anreiten, danach Parcours im Galopp fortsetzen und beenden.

Hindernis 3a als Kreuz gebaut.

Oxer generell „rund“ gebaut (die hintere Stand muss höher sein).

Bei allen Hindernissen sollen Hindernisstangen zur Hervorhebung der Grundlinie verwendet werden.

Beim Fremdreitertest können die Hindernishöhen dem Alter der Hengste entsprechen angepasst werden.

Legende:

- Stange
- ⊥ Planke
- △ Kleines Unterstellteil

1,00 Hindernishöhe

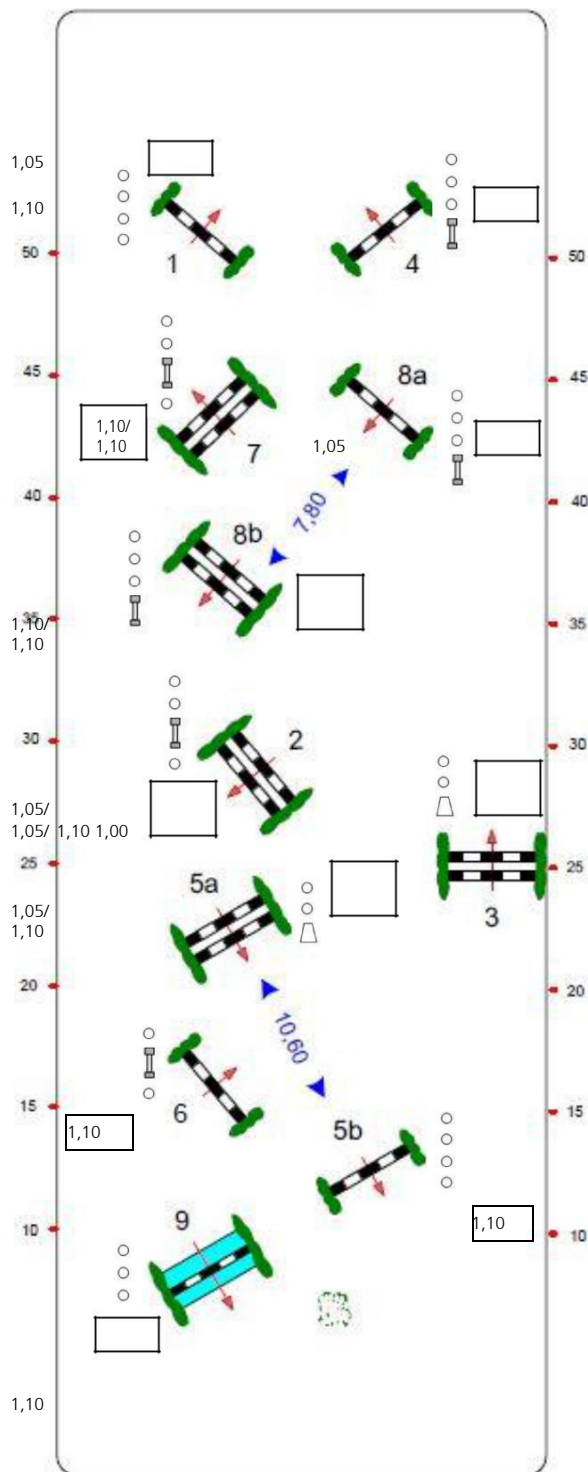
0,95/
0,90 Hindernishöhe/
Hindernisbreite

Geringfügige Abweichungen sind nach Rücksprache mit den Sachverständigen sowie dem Trainingsleiter zulässig.

Anlage 7

Standardparcours für 5-jährige springbetonte Hengste (für Halle 20 x 60 m Mindestmaß)

Höhe/Weite: max. 1,10 m (siehe Abbildung)



Probesprünge vor Parcoursbeginn: Hindernisse 1 und 2

Hindernis 9: Wassergraben
ca. 40 cm vorgezogen

Die Grundlinie der Hindernisse wird hier nicht mehr durch Hindernisstangen hervorgehoben.

Legende:

- Stange
- ⊥ Planke
- △ Kleines Unterstellteil

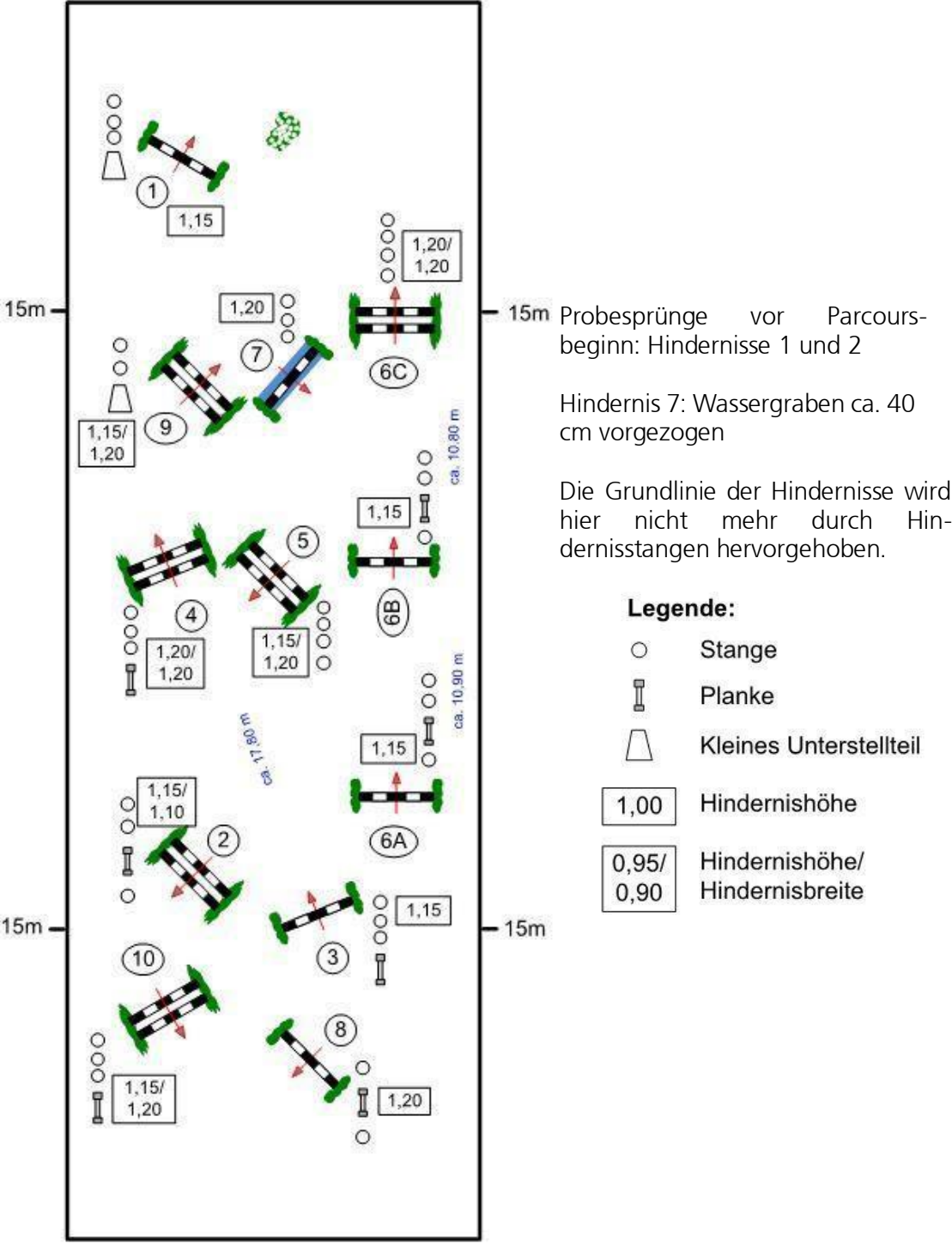
1,00 Hindernishöhe

0,95/
1,00/
1,10 Hindernishöhe/
Hindernisbreite

Geringfügige Abweichungen sind nach Rücksprache mit den Sachverständigen sowie dem Trainingsleiter zulässig.

Anlage 8

Standardparcours für 6-/ 7-jährige springbetonte Hengste (für Halle 20 x 60 m Mindestmaß)
Höhe/Weite: max. 1,20 m (siehe Abbildung)



Geringfügige Abweichungen sind nach Rücksprache mit den Sachverständigen sowie dem Trainingsleiter zulässig.